

SFR ET TOUT S'ACCÉLÈRE

LA BOX DE SFR



GUIDE D'UTILISATION

TÉLÉCOMMANDE INTELLIGENTE

(exclusivité SFR)
Clavier AZERTY intégré



PICTURE IN PICTURE

2 chaînes en live sur votre écran



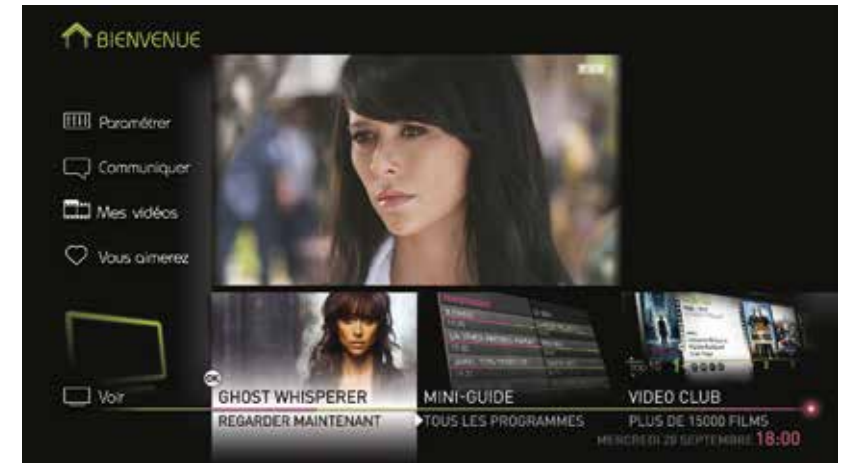
JUSQU'À 2 ENREGISTREMENTS SIMULTANÉS

Regardez un 3^{ème} programme en live



MEDIACENTER

Le centre de gestion de votre réseau



- VISUALISATION DU DIRECT
- GUIDE PERSONNALISABLE
- VIDÉOS À LA DEMANDE
- ENREGISTREMENTS DE VOS PROGRAMMES PRÉFÉRÉS
- RECOMMANDATIONS DE PROGRAMMES

SUR VOTRE TÉLÉCOMMANDE :
appuyez sur 



PAR CHAÎNE :

- PROGRAMME EN COURS
- PROGRAMME SUIVANT
- PROGRAMME DE LA SOIRÉE

©NGC

SUR VOTRE TÉLÉCOMMANDE :

1. lorsque vous regardez une chaîne, appuyez sur
2. Naviguez avec ou utilisez la navigation rapide avec et



- TOUTES LES CHAÎNES SUR 7 JOURS
- RÉSUMÉS ET REDIFFUSIONS
- LISTE DES PROGRAMMES PERSONNALISABLE PAR GENRE
- CONSULTATION DES PROGRAMMES DE VOS CHAÎNES FAVORITES

SUR VOTRE TÉLÉCOMMANDE :

1. appuyez sur
2. appuyez sur jusqu'à « Guide TV »
3. validez avec



- + DE 5 000 PROGRAMMES À LA DEMANDE DISPONIBLES EN VO, VF, HD ET 3D
- LES MEILLEURS PROGRAMMES EN TV DE RATTRAPAGE

SUR VOTRE TÉLÉCOMMANDE :






1. appuyez sur 
2. appuyez sur  jusqu'à « Video Club »



- REGARDEZ DEUX CHÂÎNES EN MÊME TEMPS
- PASSEZ D'UNE CHÂÎNE À L'AUTRE

© ICONSPORT - © NGC

SUR VOTRE TÉLÉCOMMANDE : depuis une chaîne

1. appuyez sur  pour mettre la chaîne précédente en double écran
2. validez avec 
3. appuyez sur  pour permuter
4. validez avec 
5. appuyez sur  pour quitter



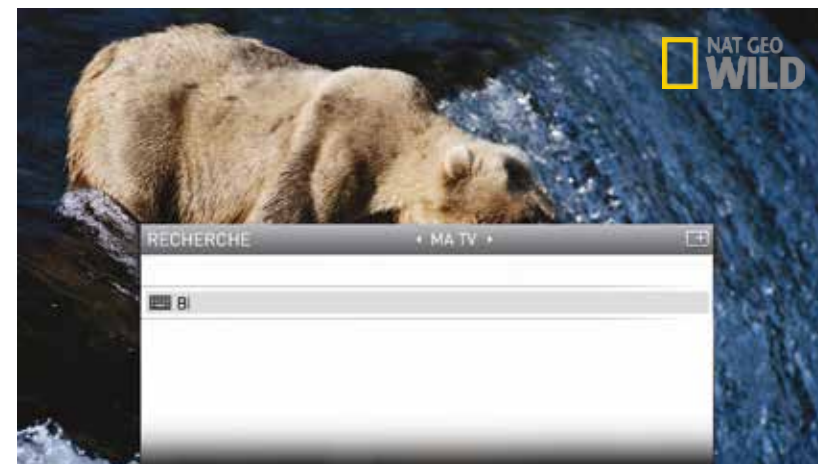
- ENREGISTREZ JUSQU'À DEUX PROGRAMMES À LA FOIS
- REGARDEZ SIMULTANÉMENT UN TROISIÈME PROGRAMME EN LIVE

©NGC

SUR VOTRE TÉLÉCOMMANDE :

- pour enregistrer un programme appuyez sur
- pour gérer vos enregistrements :

1. appuyez sur
2. appuyez sur jusqu'à « Mes vidéos »
3. appuyez sur jusqu'à « Enregistrements »
4. validez avec



- AFFICHE UNE SÉLECTION DE PROGRAMMES RÉPONDANT À VOS CRITÈRES PARMI TOUT L'UNIVERS TV ET VIDÉOS À LA DEMANDE

©NGC

Retournez votre télécommande côté clavier.

Tapez sur une touche du clavier pour commencer une recherche.

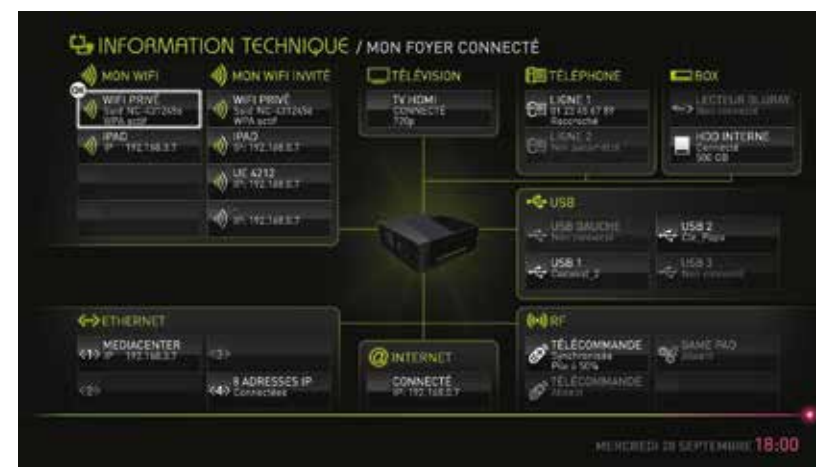
Tapez votre mot clé et validez avec la touche



- CONNECTEZ UNE CLÉ USB À **LA BOX DE SFR** ET LISEZ LES CONTENUS MULTIMÉDIA
- ACCÉDEZ À CES CONTENUS DEPUIS UN APPAREIL CONNECTÉ AU RÉSEAU LOCAL
- ACCÉDEZ AUX CONTENUS MULTIMÉDIA DES AUTRES APPAREILS DU RÉSEAU DEPUIS **LA BOX DE SFR**

SUR VOTRE TÉLÉCOMMANDE :

1. appuyez sur
2. appuyez sur jusqu'à « Mes videos »
3. appuyez sur jusqu'à « Media Center »
4. validez avec

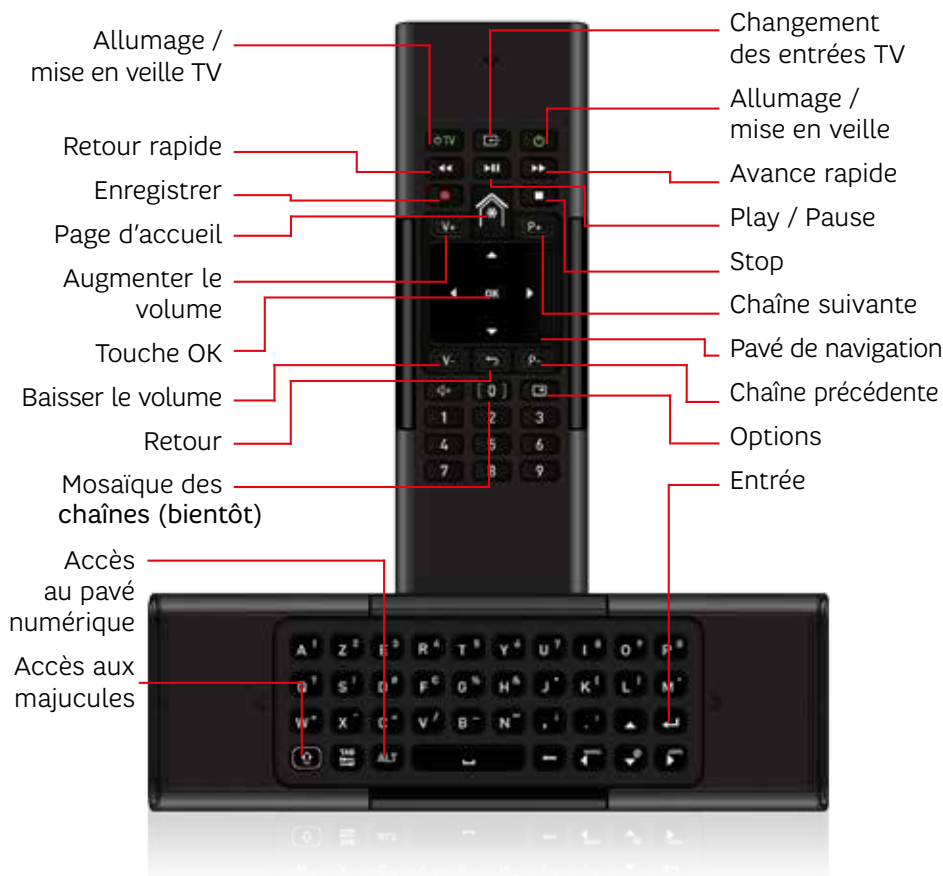


- CONNECTEZ À VOTRE BOX : TV, SMARTPHONE, PC, TABLETTE, ETC.
- AFFICHEZ UNE CARTE NUMÉRIQUE DE VOTRE RÉSEAU
- PILOTEZ ET GÉREZ VOTRE RÉSEAU EN TOUTE SIMPLICITÉ

SUR VOTRE TÉLÉCOMMANDE :

1. appuyez sur
2. appuyez sur jusqu'à « Paramétrer »
3. appuyez sur jusqu'à « Diagnostic »
4. validez avec

VOTRE TÉLÉCOMMANDE



02 226 55 55 | **SFR.BE**

RETROUVEZ
TOUTE L'ACTUALITÉ
SUR **SFR.BE** ET SUR :

